



ΑΕΡΟΘΕΡΜΟ RADICAL



ΟΔΗΓΙΕΣ ΕΓΚΑΤΑΣΤΑΣΗΣ ΧΡΗΣΗΣ ΚΑΙ ΣΥΝΤΗΡΗΣΗΣ ΟΡΟΙ ΕΓΓΥΗΣΗΣ

KARANT A.B.E.E.

www.carad.gr

Φαλήρου 5, 18543 ΠΕΙΡΑΙΑΣ, Τηλ. 2104212350, Fax 2104200036, Email info@carad.gr - service@carad.gr

ΓΕΝΙΚΕΣ ΠΛΗΡΟΦΟΡΙΕΣ

Αρχικά θα θέλαμε να σας ευχαριστήσουμε για την αγορά της συσκευής της εταιρείας μας. Αυτό το έγγραφο περιορίζεται στη χρήση σύμφωνα την ισχύουσα νομοθεσία και δεν μπορεί να μεταβιβασθεί ή να αντιγραφεί από τρίτους χωρίς τη ρητή εξουσιοδότηση του κατασκευαστή. Διαβάστε προσεκτικά αυτό το εγχειρίδιο πριν από την εκτέλεση οποιασδήποτε λειτουργίας (εγκατάσταση, συντήρηση, χρήση) και ακολουθήστε τις οδηγίες που περιέχονται σε κάθε κεφάλαιο. Κρατήστε το εγχειρίδιο προσεκτικά για μελλοντική αναφορά. Μετά την αφαίρεση της συσκευασίας, ελέγξτε ότι η συσκευή είναι σε άριστη κατάσταση. Τα υλικά συσκευασίας δεν πρέπει να αφεθούν προσβάσιμα από παιδιά, δεδομένου ότι μπορούν να είναι επικίνδυνα.

Ο ΚΑΤΑΣΚΕΥΑΣΤΗΣ ΔΕΝ ΕΙΝΑΙ ΥΠΕΥΘΥΝΟΣ ΓΙΑ ΖΗΜΙΕΣ ΣΕ ΠΡΟΣΩΠΑ Ή ΣΕ ΙΔΙΟΚΤΗΣΙΑ ΠΟΥ ΠΡΟΚΑΛΕΙΤΑΙ ΛΌΓΩ ΜΗ ΤΗΡΗΣΗΣ ΤΩΝ ΤΩΝ ΟΔΗΓΙΩΝ ΤΟΥ ΠΑΡΟΝΤΟΣ ΕΓΧΕΙΡΙΔΙΟΥ.

Ο κατασκευαστής διατηρεί το δικαίωμα να κάνει οποιοσδήποτε αλλαγές θεωρεί σκόπιμο στα μοντέλα, παρά το γεγονός ότι τα βασικά χαρακτηριστικά που περιγράφονται σε αυτό το εγχειρίδιο παραμένουν τα ίδια.

Κατά τη διάρκεια της εγκατάστασης και συντήρησης, σεβαστείτε τις προφυλάξεις που αναφέρονται στο εγχειρίδιο, και στις ετικέτες που βρίσκονται στο εσωτερικό των συσκευών καθώς και όλες τις προφυλάξεις που προτείνονται από την καλή αίσθηση και τους κανονισμούς ασφαλείας σε ισχύ στη χώρα σας.

ΣΥΜΒΟΛΙΣΜΟΙ

Τα σχεδιαγράμματα που υπάρχουν στο επόμενο κεφάλαιο παρέχουν με γρήγορο και εύκολο τρόπο τις αναγκαίες πληροφορίες για τη σωστή χρησιμοποίηση του μηχανήματος υπό συνθήκες ασφαλείας.

Σχεδιαγράμματα σύνταξης



Τεχνική υποστήριξη

- Επιδεικνύει τις καταστάσεις για τις οποίες ο πελάτης πρέπει να πληροφορεί το τμήμα Τεχνικής Υποστήριξης της εταιρίας: **ΤΕΧΝΙΚΗ ΥΠΟΣΤΗΡΙΞΗ ΠΕΛΑΤΩΝ Τ.2104212350**

Δείκτης χεριού



- Οι παράγραφοι που προηγούνται από αυτό τον συμβολισμό περιέχουν πληροφορίες και προδιαγραφές πολύ σημαντικές, ιδίως αυτές που αφορούν στην ασφάλεια.

Η μη τήρηση των οποίων μπορεί να προκαλέσει:

- Κίνδυνο για τη σωματική ακεραιότητα των χειριστών.
- Απώλεια εγγύησης
- Αποποίηση ευθύνης εκ μέρους του κατασκευαστή.



Σηκωμένο χέρι

- Επισημαίνει ενέργειες που δεν πρέπει να πραγματοποιούνται ποτέ.

Σύμβολα σχετικά με την ασφάλεια



Επικίνδυνη ηλεκτρική τάση

Προειδοποιεί τον ενδιαφερόμενο ότι η ενέργεια που περιγράφεται, εάν δεν πραγματοποιηθεί σύμφωνα με τους κανόνες ασφαλείας, μπορεί να προκαλέσει ηλεκτροπληξία.



Γενικός κίνδυνος

Προειδοποιεί τον ενδιαφερόμενο ότι η ενέργεια που περιγράφεται, εάν δεν πραγματοποιηθεί σύμφωνα με τους κανόνες ασφαλείας, μπορεί να προκαλέσει σωματικές βλάβες.



Κίνδυνος θερμοπληξίας

Προειδοποιεί τον ενδιαφερόμενο ότι η ενέργεια που περιγράφεται μπορεί να προκαλέσει, εάν δεν πραγματοποιηθεί σύμφωνα με τους κανόνες ασφαλείας, εγκαύματα από την επαφή με στοιχεία που βρίσκονται σε υψηλή θερμοκρασία.

Μην καλύπτετε

Ενημέρωση χρηστών για απαγόρευση κάλυψης συσκευής ώστε να αποφευχθεί η υπερθέρμανση της.

ΑΝΑΚΥΚΛΩΣΗ



Αυτό το σύμβολο πάνω στο προϊόν ή στη συσκευασία του υποδεικνύει, ότι αυτό το προϊόν δεν μπορεί να αποσυρθεί με τα κανονικά οικιακά απορρίμματα, αλλά πρέπει να παραδοθεί σε μια θέση συλλογής για την ανακύκλωση των ηλεκτρικών και ηλεκτρονικών συσκευών. Με την προσφορά σας στη σωστή απόσυρση αυτού του προϊόντος προστατεύετε το περιβάλλον και την υγεία των συνανθρώπων σας. Το περιβάλλον και η υγεία τίθενται σε κίνδυνο από μία λάθος απόσυρση.

Περαιτέρω πληροφορίες για την ανακύκλωση αυτού του προϊόντος μπορείτε να έχετε στο δημαρχείο σας, στην υπηρεσία αποκομιδής των απορριμμάτων ή στο κατάστημα, στο οποίο αγοράσατε αυτό το προϊόν. Αυτός ο κανονισμός ισχύει μόνο για της χώρες μέλη της ΕΕ.



ΠΡΟΕΙΔΟΠΟΙΗΣΕΙΣ

- Πριν προχωρήσετε στην σύνδεση της συσκευής βεβαιωθείτε ότι η ηλεκτρική πρίζα είναι συμβατή με τις απαιτήσεις που αναγράφονται στην πινακίδα προϊόντος, που θα βρείτε στο κάτω μέρος της συσκευής.
- Η εγκατάσταση πρέπει να γίνει σύμφωνα με τις οδηγίες του κατασκευαστή. Λανθασμένη εγκατάσταση μπορεί να προκαλέσει τραυματισμό σε άτομα ή ζώα, ή υλικές ζημιές για τις οποίες ο κατασκευαστής δεν μπορεί να θεωρηθεί υπεύθυνος.
- Χρησιμοποιήστε τη συσκευή πάντα σε κατακόρυφη θέση
- Ξετυλίξτε πλήρως το καλώδιο τροφοδοσίας κατά τη χρήση.



Εάν το καλώδιο τροφοδοσίας έχει υποστεί ζημιά, θα πρέπει να αντικατασταθεί από τον κατασκευαστή ή από την υπηρεσία τεχνικής υποστήριξης της συσκευής ή από εξειδικευμένο άτομο, για να αποτρέψει προληπτικά οποιοσδήποτε κίνδυνο για το χρήστη.



Η συσκευή θέρμανσης πρέπει να εγκατασταθεί με τέτοιο τρόπο ώστε οι διακόπτες ελέγχου να μην μπορούν να αγγιχτούν από ένα άτομο που βρίσκεται στο μπάνιο ή στο ντους.

- Εάν είναι απαραίτητο χρησιμοποιείτε προεκτάσεις καλωδίων με μεγάλη προσοχή.
- Κρατήστε όλα τα αντικείμενα σε απόσταση τουλάχιστον 1,5m από όλες τις πλευρές της συσκευής.
- Μην τοποθετείτε την συσκευή κοντά σε μια άλλη συσκευή θέρμανσης που λειτουργεί με ακτινοβολία.
- Μην χρησιμοποιείτε την συσκευή σε μέρη όπου γίνεται χρήση ή αποθηκεύονται βενζίνες, χρώματα και άλλα ευφλεκτα υλικά.
- Μην έρχεστε σε επαφή με την συσκευή ένα φοράτε βρεγμένα ρούχα.
- Μην εισάγετε οποιαδήποτε αντικείμενα μέσα στις εισόδους/εξόδους αέρα ή σε οποιαδήποτε άλλη οπή της συσκευής, καθώς αυτό μπορεί να προκαλέσει ηλεκτροπληξία, πυρκαγιά ή βλάβη στη συσκευή.
- Η συσκευή έχει σχεδιαστεί αποκλειστικά για οικιακή χρήση και όχι για χρήση σε επαγγελματικούς ή βιομηχανικούς χώρους.
- Χρησιμοποιείτε αυτή τη συσκευή μόνο για τον σκοπό για τον οποίο έχει σχεδιαστεί και περιγράφεται σε αυτό το φυλλάδιο. Οποιαδήποτε άλλη χρήση που δεν συνιστάται από το κατασκευαστή μπορεί να προκαλέσει πυρκαγιά, ηλεκτροπληξία ή τραυματισμό.
- Η πιο συνηθισμένη αιτία για πρόκληση υπερθέρμανσης στην συσκευή είναι η σκόνη και τα χνούδια που κατακάθονται στα εσωτερικά εξαρτήματα της συσκευής. Βεβαιωθείτε πως αυτά αφαιρούνται από τους ανεμιστήρες ή τις γρίλιες εισόδου/εξόδου με την βοήθεια ηλεκτρικής σκούπας αφού πρώτα έχει αποσυνδεθεί η συσκευή.

- Μην χρησιμοποιείτε διαβρωτικά καθαριστικά. Καθαρίστε το περίβλημα της συσκευής θέρμανσης χρησιμοποιώντας ένα μαλακό πανί βρεγμένο με ένα διάλυμα από απαλό απορρυπαντικό και νερό. Πριν από την διαδικασία καθαρισμού αποσυνδέστε την συσκευή από την πρίζα.
- Μην συνδέετε τη συσκευή με το ρεύμα πριν την πλήρη συναρμολόγηση και την σωστή τοποθέτηση της.
- Όταν η θερμάστρα είναι σε λειτουργία, η επιφάνειά της θερμαίνεται. Μην αγγίζετε τις θερμές επιφάνειες με γυμνά χέρια για την πρόληψη εγκαυμάτων και τραυματισμών.
- Απενεργοποιήστε την συσκευή και αν υπάρχουν, χρησιμοποιήστε τις λαβές για να την μετακινήσετε.
- Μην αφαιρείτε το καλώδιο της συσκευής από την πρίζα αν δεν την έχετε απενεργοποιήσει πρώτα.
- Αποφύγετε την επαφή του καλωδίου της συσκευής με θερμές επιφάνειες κατά την διάρκεια της χρήσης
- Μην περνάτε το καλώδιο κάτω από χαλιά και μην το καλύπτετε με κουβέρτες, ράγες ή παρόμοια. Περάστε το ηλεκτρικό καλώδιο από ασφαλή περιοχή του σπιτιού, έτσι ώστε να μην υπάρχει κίνδυνος κάποιο άτομο να σκοντάψει πάνω της.
- Μην τυλίγετε το καλώδιο γύρω από την συσκευή καθώς αυτό μπορεί να προκαλέσει φθορά στο καλώδιο.
- Μην αποθηκεύετε την συσκευή όσο αυτή είναι ακόμη ζεστή.
- Μην χρησιμοποιείτε την συσκευή σε εξωτερικό χώρο ή σε βρεγμένες επιφάνειες. Αποφύγετε την περίπτωση η συσκευή να έρθει σε επαφή με οποιοδήποτε υγρό.
- Μην χρησιμοποιείτε αυτή τη συσκευή θέρμανσης με προγραμματιστές, χρονόμετρα ή ότι οποιαδήποτε άλλη συσκευή διακόπτει τη λειτουργία της συσκευής αυτόματα, καθώς κίνδυνος φωτιάς μπορεί να προκύψει αν η συσκευή καλύπτεται ή δεν έχει τοποθετηθεί σωστά.
- Η συσκευή είναι κατασκευασμένη για χρήση στο δάπεδο. Μην την κρεμάτε από το ταβάνι ή τους τοίχους.
- Μην χρησιμοποιείτε την συσκευή κοντά σε κουρτίνες καθώς υπάρχει κίνδυνος το ύφασμα να εισέλθει στο εσωτερικό της συσκευής.
- Απαγορεύεται να πετάτε ή να αφήνετε τα παιδιά να έχουν πρόσβαση στα υλικά συσκευασίας καθώς θα μπορούσαν να αποτελέσουν μια πηγή κινδύνου.
- Απαγορεύεται η συσκευή να χρησιμοποιείται από παιδιά ή άτομα με ειδικές ανάγκες χωρίς βοήθεια.
- ΔΕΝ είναι κατάλληλο για παιδιά κάτω από την ηλικία των 3 ετών. Τα παιδιά κάτω των 3 ετών πρέπει να να επιβλέπονται ανά πάσα στιγμή και δεν πρέπει να χρησιμοποιούν το προϊόν λόγω της αδυναμίας τους να αντιδράσουν σε υπερθέρμανση.
- Στα παιδιά μεταξύ 3 και 8 ετών πρέπει να επιτρέπεται μόνο να ενεργοποιούν ή να απενεργοποιούν την συσκευή, και μόνο υπό την προϋπόθεση ότι το προϊόν έχει τοποθετηθεί ή να εγκατασταθεί στην

κανονική θέση για να λειτουργήσει και ότι τα παιδιά επιβλέπονται ή έχουν λάβει οδηγίες σχετικά με την ασφάλεια και τις προφυλάξεις που πρέπει να λαμβάνονται όταν το χρησιμοποιούν και ότι έχουν κατανοήσει τους κινδύνους που εμπλέκονται στη χρήση του. Παιδιά μεταξύ 3 και 8 ετών, δεν πρέπει να επιτρέπεται να συνδέουν στην πρίζα, να ρυθμίζουν ή να καθαρίζουν την συσκευή ή να εκτελούν εργασίες συντήρησης σε αυτή.

- Μην χρησιμοποιείτε αυτή τη θερμάστρα στο άμεσο περιβάλλον του ενός μπάνιου, ντους ή πισίνας.
- Αυτή η συσκευή δεν προορίζεται για χρήση από άτομα (συμπεριλαμβανομένων των παιδιών) με μειωμένες σωματικές, αισθητηριακές ή νοητικές ικανότητες, ή έλλειψη εμπειρίας και γνώσης, εκτός εάν έχουν την εποπτεία ή έχουν αποκτήσει τις γνώσεις όσον αφορά την χρήση της συσκευής από άτομο που είναι υπεύθυνο για την ασφάλεια τους.
- Τα παιδιά θα πρέπει να επιβλέπονται για να εξασφαλιστεί ότι δεν παίζουν με τη συσκευή.
- Ο καθαρισμός και η συντήρηση της συσκευής δεν πρέπει να διεξάγεται από παιδιά.



ΠΡΟΣΟΧΗ : Κάποια τμήματα της συσκευής θερμαίνονται σημαντικά κατά την λειτουργία της συσκευής και μπορεί να προκαλέσουν εγκαύματα. Πρέπει να δίνεται ιδιαίτερη προσοχή όταν στο χώρο λειτουργίας υπάρχουν παιδιά ή ευάλωτα άτομα.



ΠΡΟΕΙΔΟΠΟΙΗΣΗ: προκειμένου να αποφευχθεί υπερθέρμανση, ΜΗΝ καλύπτετε τη συσκευή.



Μετά την αφαίρεση της συσκευασίας, βεβαιωθείτε ότι η τη συσκευή είναι άθικτη χωρίς ορατές φθορές που μπορεί να προκλήθηκαν κατά την μεταφορά. Σε περίπτωση αμφιβολίας, μη τη χρησιμοποιείτε και επικοινωνήστε με έναν εξειδικευμένο τεχνικό.



Όταν η συσκευή δεν βρίσκεται υπό την επιβλεψή σας να αποσυνδέετε πάντα το καλώδιο από την πρίζα.

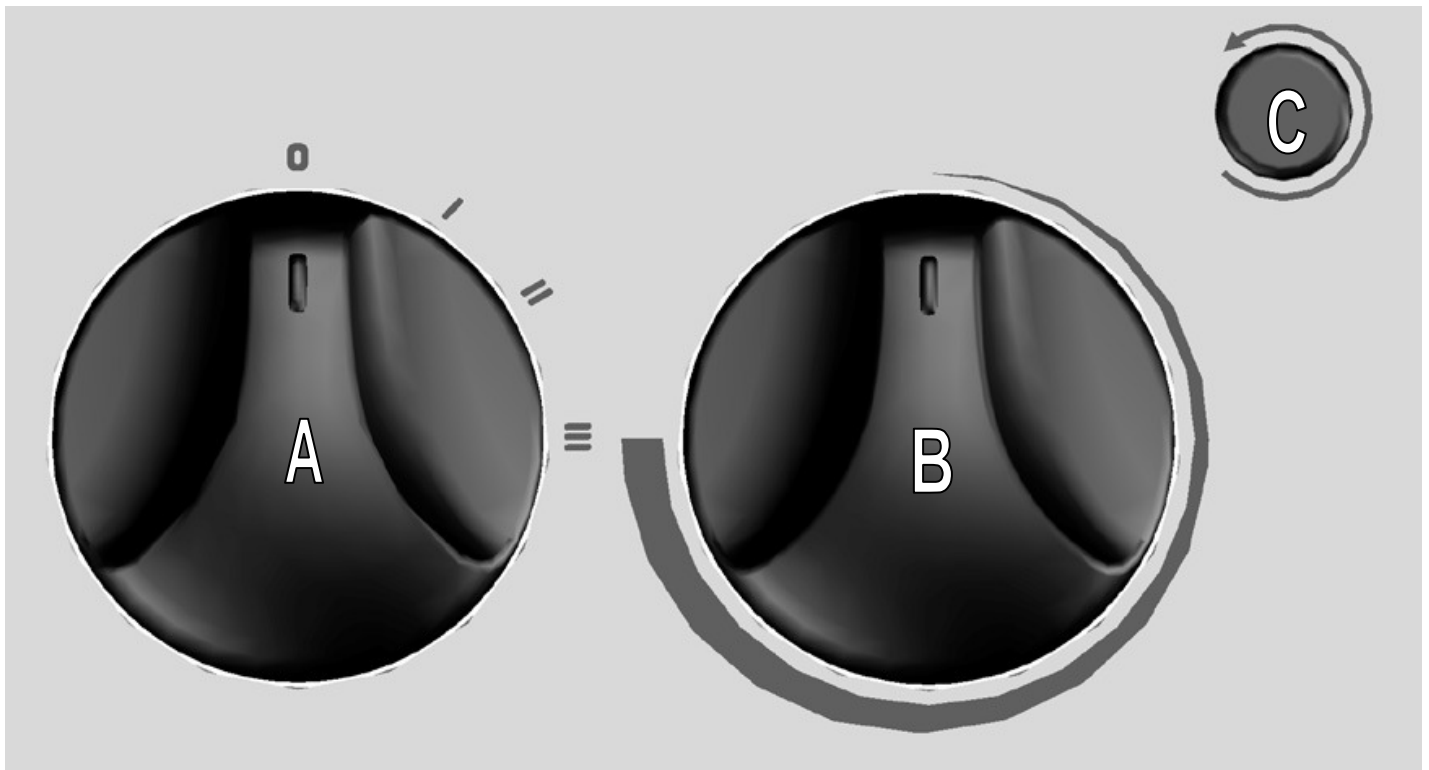
Για σωστή λειτουργία της συσκευής **ΠΟΤΕ:**

- μην την τοποθετείτε απευθείας κάτω από ηλεκτρική πρίζα
- μην σκεπάζετε την συσκευή με πετσέτες, κουρτίνες ή αντίστοιχα είδη
- μην τραβάτε το καλώδιο ή απευθείας την συσκευή για να την αφαιρέσετε από την πρίζα
- μην την αφήνετε εκτεθειμένη σε καιρικά φαινόμενα(βροχή, ήλιος κτλ)
- μην την αφήνεται συνδεδεμένη στο ρεύμα όταν δεν την χρησιμοποιείτε
- μην την αγγίζετε με βρεγμένα χέρια ή πόδια

ΟΔΗΓΙΕΣ ΧΡΗΣΕΩΣ

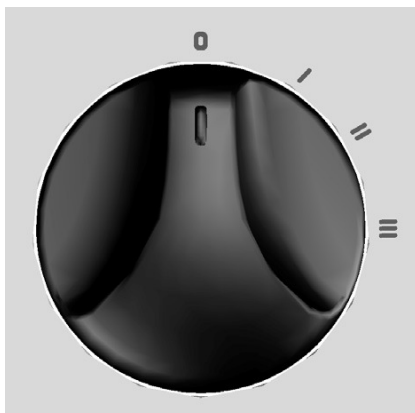
ΠΙΝΑΚΑΣ ΕΛΕΓΧΟΥ

- A. Κουμπί επιλογής ισχύος
- B. Κουμπί επιλογής θερμοκρασίας
- C. Ενεργοποίηση / απενεργοποίηση περιστροφής



Εικ.1

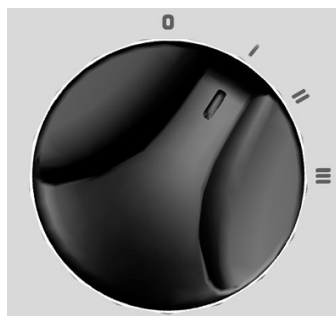
- Αφαιρέστε τη συσκευή από τη συσκευασία της και να απλώστε το καλώδιο στο πλήρες μήκος του.
- Τοποθετήστε τη θερμαντική συσκευή σε σταθερή επίπεδη επιφάνεια, σε σταθερή όρθια θέση.
- Βεβαιωθείτε ότι το σήμα αναφοράς "I" στο κουμπί "A" (εικ. 1) ευθυγραμμίζεται με το σύμβολο "0" στον πίνακα ελέγχου (εικ. 2). Στη συνέχεια συνδέστε το καλώδιο στην πρίζα.



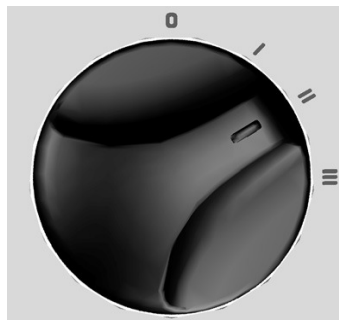
Εικ.2

ΕΠΙΛΟΓΗ ΛΕΙΤΟΥΡΓΙΩΝ

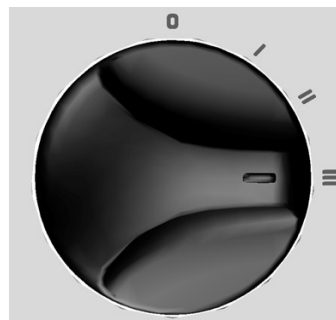
- Για να ενεργοποιήσετε τη λειτουργία, γυρίστε το κουμπί "Α", έτσι ώστε το σήμα αναφοράς " I " (εικ. 1) να είναι ευθυγραμμισμένο με το σύμβολο " □ " (ΕΛΑΧΙΣΤΗ ΙΣΧΥΣ) στον πίνακα ελέγχου (εικ. 3) .



Εικ.3



Εικ.4



Εικ.5

- Για να ενεργοποιήσετε την ΜΕΣΗ ΙΣΧΥ ΛΕΙΤΟΥΡΓΙΑΣ, γυρίστε το κουμπί "Α" (εικ. 1), έτσι ώστε το σήμα αναφοράς " I " να είναι ευθυγραμμισμένο με το σύμβολο " II " στον πίνακα ελέγχου (εικ. 4) .

- Για να ενεργοποιήσετε τη ΜΕΓΙΣΤΗ ΙΣΧΥ ΛΕΙΤΟΥΡΓΙΑΣ, γυρίστε το κουμπί "Α" (εικ. 1), έτσι ώστε το σήμα αναφοράς " I " να είναι ευθυγραμμισμένο με το σύμβολο " III " στον πίνακα ελέγχου (εικ. 5) .

ΡΥΘΜΙΣΗ ΘΕΡΜΟΣΤΑΤΗ

- Για να ρυθμίσετε τη θερμοκρασία περιβάλλοντος σε μια δεδομένη τιμή (θερμοστάτης) γυρίστε το κουμπί "Α" με το σήμα αναφοράς " I " του κουμπιού "Β" (εικ. 1) στην επιθυμητή θέση της κλίμακας θερμοκρασίας "D" (εικ. 6) .



Εικ.6



Εικ.7

Εάν η θερμοκρασία του δωματίου είναι ίση ή υψηλότερη από τη ρυθμισμένη θερμοκρασία, η συσκευή σταματάει (το ίδιο και η περιστροφή, αν είναι επιλεγμένη). Εάν η θερμοκρασία περιβάλλοντος είναι κάτω από τη ρυθμισμένη θερμοκρασία , η συσκευή θα λειτουργεί στο επιλεγμένο επίπεδο ισχύος.

Για να ενεργοποιήσετε την λειτουργία προστασίας από τον παγετό, γυρίστε το κουμπί " Β " (εικ. 1) αριστερόστροφα μέχρι τέρμα (εικ. 7) και επιλέξτε την ισχύ θέρμανσης γυρνώντας το κουμπί " Α " .

ΑΣΦΑΛΕΙΑ ΣΥΣΚΕΥΗΣ ΑΠΟ ΥΠΕΡΘΕΡΜΑΝΣΗ

1. Η παρούσα συσκευή θέρμανσης είναι εφοδιασμένη με ένα διακόπτη υπερφόρτωσης διακοπής για προστασία από υπερθέρμανση.
2. Αν διακοπεί η λειτουργία της συσκευής , διακόψτε την παροχή ρεύματος και ελέγξτε αν υπάρχει μπλοκάρισμα στην παροχή αέρα στη είσοδο ή στην έξοδο.
3. Αν η συσκευή φθάσει σε θερμοκρασία υπερθέρμανσης, σβήνει αυτόματα. Περιμένετε 5 λεπτά πριν θέσετε ξανά σε λειτουργία τη συσκευή μέχρι να γίνει επαναφορά του θερμοστάτη ασφαλείας. Ανη θερμαντική συσκευή δεν μπορεί να κάνει επανεκκίνηση απευθυνθείτε στο πλησιέστερο σημείο τεχνικής υποστήριξης.

ΚΑΘΑΡΙΣΜΟΣ

- Γυρίστε τον διακόπτη λειτουργίας στο 0 και αφήστε την συσκευή να κρυώσει πλήρως.
- Τραβήξτε το βύσμα από την πρίζα.
- Καθαρίστε τις εξωτερικές επιφάνειες με ένα υγρό πανί και βεβαιωθείτε πως δεν εισήλθε νερό στο εσωτερικό.
- Μην τοποθετείτε τη συσκευή σε νερό.
- Καθαρίστε τις γρίλιες εισόδου και εξόδου αέρα τακτικά (δύο φορές τον χρόνο) με την βοήθεια μιας ηλεκτρικής σκούπας.
- Βεβαιωθείτε πως η συσκευή έχει στεγνώσει πλήρως πριν την συνδέσετε ξανά στο ρεύμα

ΤΕΧΝΙΚΑ ΧΑΡΑΚΤΗΡΙΣΤΙΚΑ

Για τα τεχνικά χαρακτηριστικά που αναφέρονται παρακάτω, συμβουλευτείτε την πινακίδα τεχνικών χαρακτηριστικών που είναι προσκολλημένη στο προϊόν:

- Μέγιστη θερμική ισχύς
- Παροχή ρεύματος
- Κατηγορία μόνωσης
- Διαστάσεις (ΠxΥxΒ) 217x305x210mm
- Βάρος 2,1 kg

ΟΡΟΙ ΕΓΓΥΗΣΗΣ ΣΥΣΚΕΥΩΝ

- 1) Η εγγύηση ισχύει για τον πρώτο αγοραστή και για **24 μήνες** από την ημερομηνία αγοράς. Για συσκευές που χρησιμοποιούνται για επαγγελματική χρήση δεν ισχύει η εγγύηση. Σε περίπτωση βλάβης η εγγύηση πρέπει να συνοδεύεται πάντοτε με την απόδειξη αγοράς, δελτίο αποστολής ή φωτοτυπία αυτών. Στα παραστατικά αγοράς (απόδειξη αγοράς, δελτίο αποστολής) πρέπει να αναγράφεται απαραίτητα ο τύπος της συσκευής.
- 2) Η εγγύηση καλύπτει την δωρεάν επισκευή της συσκευής καθώς και την αντικατάσταση των εξαρτημάτων (ηλεκτρονικών - μηχανολογικών) μόνο αν η βλάβη προέρχεται από σφάλμα κατασκευαστικό. Η εγγύηση δεν καλύπτει περιπτώσεις που η βλάβη προέρχεται:
 - από μη τήρηση των οδηγιών χρήσης και συντήρησης της συσκευής ή εσφαλμένη εγκατάσταση της συσκευής ή από κακή χρήση του αγοραστή (π.χ. σπασίματα εξαρτημάτων).
 - από την αύξηση ή πτώση της παρεχόμενης τάσης στη συσκευή (πέραν του 15%) από το δίκτυο ηλεκτροδότησης.
 - από επέμβαση τεχνικών που δεν είναι εξουσιοδοτημένοι από την εταιρεία.
 - για ζημιές που προέρχονται από χημικές ή ηλεκτροχημικές αντιδράσεις (π.χ. άλατα σε θερμαντικά στοιχεία).
- 3) Τυχόν επισκευή της συσκευής δεν σημαίνει και παράταση του χρόνου εγγυήσεως.
- 4) Για φορητές συσκευές (π.χ. θερμαντικές συσκευές, αφυγραντήρες, φορητά κλιματιστικά, καθαριστές αέρα, μίνι πλυντήρια κλπ) η κατ' οίκον επίσκεψη του τεχνίτη επιβαρύνει τον πελάτη όπως και τα έξοδα μεταφοράς της συσκευής.
- 5) Για αδικαιολόγητες κλήσεις του τεχνικού της εταιρείας τα έξοδα μεταβάσεως επιβαρύνουν τον πελάτη.
- 6) Σε περίπτωση βλάβης η εταιρεία αναλαμβάνει την υπεύθυνη επισκευή των συσκευών και την αποκατάσταση της βλάβης.
- 7) Τα εξαρτήματα και υλικά που αντικαθίστανται δωρεάν στη διάρκεια της εγγύησης επιστρέφονται στην εταιρεία.

ΑΠΟΚΟΜΜΑ ΕΓΓΥΗΣΗΣ ☒ ΑΠΟΣΤΕΛΛΕΤΑΙ ΕΝΤΟΣ 10 ΗΜΕΡΩΝ ΑΠΟ ΤΗΝ ΑΓΟΡΑ ΠΡΟΣ

KARANT A.B.E.E. ΦΑΛΗΡΟΥ 5, 185 43 ΠΕΙΡΑΙΑΣ, Fax 2104200036, Email info@carad.gr

ΟΝΟΜΑΤΕΠΩΝΥΜΟ ΑΓΟΡΑΣΤΗ

ΔΙΕΥΘΥΝΣΗ

ΠΟΛΗ ΠΕΡΙΟΧΗ

ΗΜΕΡ. ΑΓΟΡΑΣ - ΑΡΙΘ. ΠΑΡΑΣΤΑΤ. ΑΓΟΡΑΣ

ΤΗΛΕΦΩΝΟ

ΤΑΧ. ΚΩΔΙΚΑΣ

ΣΥΣΚΕΥΗ

ΤΥΠΟΣ - MODEL

ΣΦΡΑΓΙΔΑ ΚΑΤΑΣΤΗΜΑΤΟΣ

ΚΑΤΑΣΤΗΜΑ ΑΓΟΡΑΣ

ΠΕΡΙΟΧΗ

15/07/12 7:34:23 MREF

KARANT A.B.E.E.

ΦΑΛΗΡΟΥ 5, 185 43 ΠΕΙΡΑΙΑΣ,

Fax 2104200036, Email info@carad.gr